



PEMERINTAH KABUPATEN TULUNGAGUNG



**RINGKASAN
LAPORAN PENYELENGGARAAN
PEMERINTAHAN DAERAH
(LPPD)**

**KABUPATEN TULUNGAGUNG
TAHUN 2021**

DAFTAR ISI

RINGKASAN LAPORAN PENYELENGARAAN PEMERINTAHAN DAERAH TAHUN ANGGARAN 2021

DAFTAR ISI	i
DAFTAR TABEL	ii
KATA PENGANTAR	1
A. Capaian Kinerja Makro	2
1. Indeks Pembangunan Manusia	3
2. Angka Kemiskinan	4
3. Angka Pengangguran	4
4. Pertumbuhan Ekonomi.....	5
5. Pendapatan Per Kapita	5
6. Ketimpangan Pendapatan (Gini Ratio).....	6
B. Ringkasan Capaian Kinerja Urusan Pelayanan Dasar	6
A. Urusan Pendidikan.....	6
B. Urusan Kesehatan	7
C. Urusan Pekerjaan Umum dan Penataan Ruang.....	10
D. Urusan Perumahan Rakyat dan Kawasan Permukiman.....	12
E. Urusan Ketentraman, Ketertiban Umum dan Perlindungan Masyarakat...	13
F. Urusan Sosial.....	15
C. Hasil EPPD dan Opini atas Laporan Keuangan Pemerintah Daerah tahun Sebelumnya	16
D. Realisasi Penerimaan dan Pengeluaran Daerah	17
1. Target dan Realisasi Pendapatan	21
2. Belanja Daerah	23
3. Pembiayaan Daerah	24
E. Inovasi Daerah	25
LAMPIRAN	31
PENUTUP	40



DAFTAR TABEL

NO.	NAMA TABEL	HAL
Tabel 1	Capaian Kinerja Makro Kabupaten Tulungagung Tahun 2021	3
Tabel 2	Capaian Kinerja Urusan Pendidikan Indikator Kinerja Kunci Outcome Tahun 2021 – Urusan Pendidikan	6
Tabel 3	Capaian Kinerja Urusan Pendidikan Indikator Kinerja Kunci Outcome Tahun 2021 – Urusan Kesehatan	7
Tabel 4	Capaian Kinerja Urusan Pendidikan Indikator Kinerja Kunci Outcome Tahun 2021 – Urusan Pekerjaan Umum & Penataan Ruang	10
Tabel 5	Capaian Kinerja Urusan Pendidikan Indikator Kinerja Kunci Outcome Tahun 2021 – Urusan Perumahan Rakyat dan Kawasan Permukiman	12
Tabel 6	Capaian Kinerja Urusan Pendidikan Indikator Kinerja Kunci Outcome Tahun 2021 – Urusan Ketentraman, Ketertiban Umum dan Perlindungan Masyarakat	13
Tabel 7	Capaian Kinerja Urusan Pendidikan Indikator Kinerja Kunci Outcome Tahun 2021 – Urusan Sosial	15
Tabel 8	Perubahan APBD Kabupaten Tulungagung Tahun Anggaran 2021	18
Tabel 9	Pendapatan Daerah Kabupaten Tulungagung Tahun Anggaran 2021	21
Tabel 10	Pendapatan Asli Daerah Kabupaten Tulungagung Anggaran 2021	21
Tabel 11	Pendapatan Transfer Kabupaten Tulungagung Tahun 2021	22
Tabel 12	Lain-Lain Pendapatan Daerah Yang Sah Kabupaten Tulungagung Tahun 2021	23
Tabel 13	Alokasi Anggaran dan Realisasi Belanja Daerah Kabupaten Tulungagung Tahun 2021	23
Tabel 14	Pembiayaan Daerah Kabupaten Tulungagung Tahun 2021	25
Tabel 15	Inovasi Daerah Kabupaten Tulungagung	26

KATA PENGANTAR

Dengan senantiasa memanjatkan puji syukur kehadirat Allah SWT atas limpahan rahmat, hikmat dan hidayah-Nya, sehingga kami dapat melaksanakan tugas dan tanggung jawab Penyelenggaraan Pemerintahan Daerah dalam bentuk Buku Ringkasan Laporan Penyelenggaraan Pemerintahan Daerah (RLPPD) Kabupaten Tulungagung Tahun Anggaran 2021.

Laporan Penyelenggaraan Pemerintahan Daerah yang telah dirangkum dalam Ringkasan Laporan Penyelenggaraan Pemerintahan Daerah (RLPPD) ini disusun sesuai dengan sistematika penulisan sebagaimana yang telah ditetapkan Peraturan Menteri Dalam Negeri Nomor 18 Tahun 2020 tentang Peraturan Pelaksanaan Peraturan Pemerintah Nomor 13 Tahun 2019 tentang Laporan dan Evaluasi

Ringkasan Laporan Penyelenggaraan Pemerintahan Daerah (RLPPD) sebagai bentuk pelaporan penyelenggaraan pemerintah daerah kepada masyarakat yang mencakup gambaran dan penjelasan atas seluruh rangkaian kegiatan penyelenggaraan Pemerintahan dan pelaksanaan pembangunan Kabupaten Tulungagung dalam kurun waktu tahun 2021, baik dalam hal capaian keberhasilan maupun permasalahan-permasalahan yang dihadapi.

Selanjutnya kami berharap dengan penyampaian RLPPD ini dapat dijadikan dasar untuk melakukan evaluasi terhadap penyelenggaraan Pemerintah Daerah dan sebagai bahan pembinaan lebih lanjut dalam penyelenggaraan pemerintahan yang lebih baik, transparan dan dapat dipertanggungjawabkan. Semoga Allah SWT, Tuhan Yang Maha Esa meridhoi segala upaya kita dalam rangka memajukan dan meningkatkan kesejahteraan masyarakat Kabupaten Tulungagung.

Tulungagung, 31 Maret 2022


BUPATI TULUNGAGUNG

Drs. H. MARYOTO BIROWO, MM

**RINGKASAN
LAPORAN PENYELENGGARAAN PEMERINTAHAN DAERAH
KABUPATEN TULUNGAGUNG
TAHUN 2021**

Ringkasan Laporan Penyelenggaraan Pemerintahan Daerah (RLPPD) adalah informasi yang disampaikan oleh pemerintahan daerah kepada masyarakat yang memuat capaian kinerja penyelenggaraan pemerintahan daerah selama 1 (satu) tahun anggaran, yang dipublikasikan melalui media cetak atau media elektronik di daerah yang merupakan kewajiban Kepala Daerah sesuai dengan Pasal 23 Peraturan Pemerintah Nomor 13 Tahun 2019 tentang Laporan dan Evaluasi Penyelenggaraan Pemerintahan Daerah.

Materi dari Ringkasan Laporan Penyelenggaraan Pemerintahan Daerah (RLPPD) merupakan rangkuman dari Laporan Penyelenggaraan Pemerintahan Daerah (LPPD) Kabupaten Tulungagung Tahun 2021 yang bersumber dari Laporan capaian kinerja penyelenggaraan pemerintahan daerah dan capaian kinerja pelaksanaan tugas pembantuan, sebagai bentuk perwujudan implementasi kebijakan, program dan kegiatan yang telah diselenggarakan selama 1 (satu) tahun anggaran berdasarkan Rencana Kerja Pembangunan Daerah (RKPD). Ringkasan Laporan Penyelenggaraan Pemerintahan Daerah merupakan Informasi utama keberhasilan Penyelenggaraan Pemerintah daerah yang disampaikan Kepala Daerah kepada Publik dengan muatan sebagai berikut :

A. CAPAIAN KINERJA MAKRO

Capaian Kinerja makro merupakan Capaian Kinerja yang menggambarkan Keberhasilan Penyelenggaraan Pemerintahan Daerah secara umum. Capaian Kinerja makro dihasilkan dari berbagai program yang diselenggarakan oleh Pemerintah Capaian kinerja makro meliputi indeks pembangunan manusia, angka kemiskinan, angka pengangguran, pertumbuhan ekonomi, pendapatan per kapita, dan ketimpangan pendapatan.

Tabel 1
Capaian Kinerja Makro
Kabupaten Tulungagung Tahun 2021

No	Indikator Kinerja Makro	Capaian Kinerja Tahun N-1	Capaian Kinerja Tahun N	Perubahan (%)
1	2	3	4	5
1	Indeks Pembangunan Manusia	73.00	73.15	+0.205
2	Angka Kemiskinan	7.33	7.51	+2.456
3	Angka Pengangguran	4.61	4.91	+6.508
4	Pertumbuhan Ekonomi	-3.09	3.53	+214.239
5	Pendapatan Perkapita	35.14	36.63	+4.24
6	Ketimpangan Pendapatan (Gini Ratio)	0.336	0.327	-2.679

Sumber : BPS Kabupaten Tulungagung Tahun 2021

1. Indeks Pembangunan Manusia

Dalam kurun waktu 5 (lima) tahun terakhir Indeks Pembangunan Manusia di Kabupaten Tulungagung adalah sebagai berikut :

Indikator Kinerja Makro	Tahun				
	2017	2018	2019	2020	2021
1	2	3	4	5	6
Indeks Pembangunan Manusia	71.24	71.99	72.62	73.00	73.15

Berdasarkan tabel di atas, dapat ditarik kesimpulan bahwa Indeks Pembangunan Manusia Kabupaten Tulungagung mengalami peningkatan dalam 5 (lima) tahun terakhir. Peningkatan Indeks Pembangunan Manusia ini disebabkan mulai membaiknya pelayanan pada bidang pendidikan, kesehatan dan daya beli masyarakat.

2. Angka Kemiskinan

Dalam kurun waktu 5 (lima) tahun terakhir perkembangan Angka Kemiskinan di Kabupaten Tulungagung adalah sebagai berikut :

Indikator Kinerja Makro	Tahun				
	2017	2018	2019	2020	2021
1	2	3	4	5	6
Angka Kemiskinan	8.04	7.27	6.74	7.33	7.51

Berdasarkan tabel diatas, dapat disimpulkan bahwa Angka Kemiskinan di Kabupaten Tulungagung pada Tahun 2017 sampai dengan tahun 2019 mengalami penurunan yang cukup signifikan, tetapi kembali mengalami kenaikan pada Tahun 2020 dan Tahun 2021.

3. Angka Pengangguran

Dalam kurun waktu 5 (lima) tahun terakhir perkembangan Angka Pengangguran di Kabupaten Tulungagung adalah sebagai berikut :

Indikator Kinerja Makro	Tahun				
	2017	2018	2019	2020	2021
1	2	3	4	5	6
Angka Pengangguran	2.27	2.53	3.29	4.61	4.91

Untuk mengukur tingkat ketersediaan kesempatan kerja oleh Pemerintah Daerah maka tingkat pengangguran terbuka merupakan salah satu ukurannya. Berdasarkan tabel di atas, dapat ditarik kesimpulan bahwa Angka Pengangguran Kabupaten Tulungagung mengalami kenaikan pada Tahun 2019-2021. Hal ini disebabkan karena banyaknya angka usia produktif yang belum mendapatkan pekerjaan, sehingga Pemerintah Kabupaten Tulungagung masih perlu menambah peluang kerja salah satunya dengan menumbuhkan usaha mikro kecil dan menengah serta komitmen pemerintah Kabupaten Tulungagung dalam mempermudah investasi.

4. Pertumbuhan Ekonomi

Dalam kurun waktu 5 (lima) tahun terakhir perkembangan Pertumbuhan Ekonomi di Kabupaten Tulungagung adalah sebagai berikut :

Indikator Kinerja Makro	Tahun				
	2017	2018	2019	2020	2021
1	2	3	4	5	6
Pertumbuhan Ekonomi	5.08	5.21	5.32	(3,09)	3.53

Dari tabel tersebut dapat disimpulkan bahwa kondisi perekonomian Kabupaten Tulungagung mengalami penurunan pada Tahun 2020 disebabkan karena dampak adanya pandemi Corona Virus Disease 2019 (COVID-19) tetapi kemudian mengalami peningkatan kembali pada Tahun 2021.

5. Pendapatan Per Kapita

Dalam kurun waktu 5 (lima) tahun terakhir perkembangan Pendapatan Perkapita di Kabupaten Tulungagung adalah sebagai berikut :

Indikator Kinerja Makro	Tahun				
	2017	2018	2019	2020	2021
1	2	3	4	5	6
Pendapatan Per Kapita	32.64	35.25	37.72	35.14	36.63

Dari tabel tersebut dapat disimpulkan bahwa kondisi perekonomian Kabupaten Tulungagung mengalami mengalami penurunan pada Tahun 2020. Salah satu faktor penurunan dari pendapatan per kapita Kabupaten Tulungagung adalah pengaruh pandemi Covid-19 namun kemudian kembali mengalami peningkatan pada Tahun 2021.

6. Ketimpangan Pendapatan (Gini Ratio)

Dalam kurun waktu 5 (lima) tahun terakhir perkembangan Pendapatan Perkapita di Kabupaten Tulungagung adalah sebagai berikut :

Indikator Kinerja Makro	Tahun				
	2017	2018	2019	2020	2021
1	2	3	4	5	6
Ketimpangan Pendapatan	0.350	0.373	0.304	0.336	0.327

Adapun untuk indikator ketimpangan pendapatan (Gini Ratio) Kabupaten Tulungagung menurut data BPS Provinsi Jawa Timur pada Tahun 2021 mengalami penurunan -2.679 poin dibandingkan dengan Tahun 2020.

B. RINGKASAN CAPAIAN KINERJA URUSAN PELAYANAN DASAR

1. Urusan Pendidikan

Tabel 2
Capaian Kinerja Urusan Pendidikan
Indikator Kinerja Kunci Outcome
Tahun 2021

No	IKK Outcome	Rumus	Perhitungan	Capaian Kinerja
1	2	3	4	5
1.a.1	Tingkat partisipasi warga negara usia 5-6 tahun yang berpartisipasi dalam PAUD	Jumlah anak usia 5-6 tahun yang sudah tamat atau sedang belajar di satuan PAUD -----x 100 % Jumlah anak usia 5-6 tahun pada Kabupaten yang bersangkutan	29,190 ----- x 100% 29,190	100 %
1.a.2	Tingkat partisipasi warga negara usia 7-12 tahun yang berpartisipasi dalam pendidikan dasar	Jumlah anak usia 7-12 tahun yang sudah tamat atau sedang belajar di sekolah dasar ----- x 100 % Jumlah anak usia 7-12 tahun pada Kabupaten yang bersangkutan	71,009 ----- x 100% 71,009	100%

No	IKK Outcome	Rumus	Perhitungan	Capaian Kinerja
1	2	3	4	5
1.a.3	Tingkat partisipasi warga negara usia 13-15 tahun yang berpartisipasi dalam pendidikan menengah pertama	Jumlah anak usia 13-15 tahun yang sudah tamat atau sedang belajar di sekolah menengah pertama -----x 100 % Jumlah anak usia 13-15 tahun pada Kabupaten yang bersangkutan	37,046 ----- x 100% 37,046	100%
1.a.4	Tingkat partisipasi warga negara usia 7-18 tahun yang belum menyelesaikan pendidikan dasar dan menengah yang berpartisipasi dalam pendidikan kesetaraan	Jumlah anak usia 7-18 tahun yang belum menyelesaikan pendidikan dasar dan menengah yang sudah tamat atau sedang belajar di pendidikan kesetaraan ----- x 100 % Jumlah anak usia 7-18 tahun yang belum menyelesaikan pendidikan dasar dan menengah pada provinsi yang bersangkutan	3,426 ----- x 100% 3,426	100%

2. Urusan Kesehatan

Tabel 3
Capaian Kinerja Urusan Kesehatan
Indikator Kinerja Kunci Outcome
Tahun 2021

No	IKK Outcome	Rumus	Perhitungan	Capaian Kinerja
1	2	3	4	5
1.b.1	Rasio daya tampung RS terhadap Jumlah Penduduk	Jumlah daya tampung rumah sakit rujukan ----- x 100 % Jumlah Penduduk di kabupaten/kota	1,363 ----- x 100% 1,047,645	0.13 %
1.b.2	Persentase RS Rujukan Tingkat kabupaten/kota yang terakreditasi	Jumlah RS Rujukan yang terakreditasi -----x 100 % Jumlah RS di kabupaten/kota	5 ----- x 100% 12	41.67%

No	IKK Outcome	Rumus	Perhitungan	Capaian Kinerja
1	2	3	4	5
1.b.3	Persentase ibu hamil mendapatkan pelayanan kesehatan ibu hamil	Jumlah ibu hamil yang mendapatkan pelayanan kesehatan ----- x 100 % Jumlah ibu hamil di kabupaten/kota	14,194 ----- x 100% 15,553	91.26 %
1.b.4	Persentase ibu bersalin mendapatkan pelayanan persalinan	Jumlah ibu bersalin yang mendapatkan pelayanan persalinan ----- x 100 % Jumlah ibu bersalin di kabupaten/kota	13,668 ----- x 100% 14,846	92.07 %
1.b.5	Persentase bayi baru lahir mendapatkan pelayanan kesehatan bayi baru lahir	Jumlah bayi baru lahir yang mendapatkan layanan kesehatan sesuai standar ----- x 100 % Jumlah bayi baru lahir di kabupaten/kota	13,582 ----- x 100% 14,139	96.06 %
1.b.6	Cakupan pelayanan kesehatan balita sesuai standar	Jumlah balita yang mendapatkan layanan kesehatan sesuai standar -----x 100 % Jumlah balita di kabupaten/kota	56,498 ----- x 100% 58,410	96.73 %
1.b.7	Persentase anak usia pendidikan dasar yang mendapatkan pelayanan kesehatan sesuai standar	Jumlah anak usia pendidikan dasar yang mendapatkan layanan kesehatan sesuai standar ----- x 100 % Jumlah anak usia pendidikan dasar di kabupaten/kota	114,936 ----- x 100% 142,703	80.54 %
1.b.8	Persentase orang usia 15-29 tahun mendapatkan skrining kesehatan sesuai standar	Jumlah orang usia 15-59 tahun yang mendapatkan skrining kesehatan sesuai standar ----- x 100 % Jumlah orang usia 15-59 tahun di kabupaten/kota	365,130 ----- x 100% 651,357	56.06 %

No	IKK Outcome	Rumus	Perhitungan	Capaian Kinerja
1	2	3	4	5
1.b.9	Persentase warga negara usia 60 tahun ke atas mendapatkan skrining kesehatan sesuai standar	Jumlah warga negara usia 60 tahun yang mendapatkan skrining kesehatan sesuai standar ----- x 100 % Jumlah orang warga negara usia 60 tahun di kabupaten/kota	137,553 ----- x 100% 182,172	75.51 %
1.b.10	Persentase penderita hipertensi yang mendapatkan pelayanan kesehatan sesuai standar	Jumlah penderita hipertensi yang mendapatkan pelayanan kesehatan sesuai standar ----- x 100 % Jumlah penderita hipertensi di kabupaten/kota	54,260 ----- x 100% 296,903	18.28 %
1.b.11	Persentase penderita DM yang mendapatkan pelayanan kesehatan sesuai standar	Jumlah penderita DM yang mendapatkan pelayanan kesehatan sesuai standar ----- x 100 % Jumlah penderita DM di kabupaten/kota	16,087 ----- x 100% 16,087	100 %
1.b.12	Persentase ODGJ berat yang mendapatkan pelayanan kesehatan jiwa sesuai standar	Jumlah penderita ODGJ yang mendapatkan pelayanan kesehatan sesuai standar ----- x 100 % Jumlah penderita ODGJ di kabupaten/kota	1,991 ----- x 100% 1,991	100 %
1.b.13	Persentase orang terduga TBC mendapatkan pelayanan TBC sesuai standar	Jumlah penderita TBC yang mendapatkan pelayanan kesehatan sesuai standar ----- x 100 % Jumlah penderita TBC di kabupaten/kota	4,255 ----- x 100% 12,522	33.98 %
1.b.14	Persentase orang dengan resiko terinfeksi HIV mendapatkan pelayanan deteksi dini HIV sesuai standar	Jumlah orang dengan resiko terinfeksi HIV yang mendapatkan pelayanan deteksi dini HIV sesuai standar ----- x 100 % Jumlah orang dengan resiko terinfeksi HIV di kabupaten/kota	11,889 ----- x 100% 19,913	59.70 %

3. Urusan Pekerjaan Umum dan Penataan Ruang

Tabel 4
 Capaian Kinerja Urusan Pekerjaan Umum dan Penataan Ruang
 Indikator Kinerja Kunci Outcome
 Tahun 2021

No	IKK Outcome	Rumus	Perhitungan	Capaian Kinerja
1	2	3	4	5
1.c.1	Rasio luas kawasan permukiman rawan banjir yang terlindungi oleh infrastruktur pengendalian banjir di WS Kewenangan Kab/Kota	$\frac{\text{Luas kawasan permukiman rawan banjir yang terlindungi oleh infrastruktur pengendalian banjir di WS Kewenangan Kab/Kota (ha)}}{\text{Luas kawasan permukiman rawan banjir di WS Kewenangan Kab/Kota (ha)}} \times 100 \%$	$\frac{680}{945} \times 100\%$	
1.c.2	Rasio luas kawasan permukiman sepanjang pantai rawan abrasi, erosi, dan akresi yang terlindungi oleh infrastruktur pengaman pantai di WS Kewenangan Kab/ Kota	$\frac{\text{Luas kawasan permukiman sepanjang pantai rawan abrasi yang terlindungi oleh infrastruktur pengaman pantai di WS Kewenangan Kabupaten/Kota (m)}}{\text{Luas kawasan permukiman sepanjang pantai rawan abrasi di WS Kewenangan kabupaten/kota (m)}} \times 100 \%$	$\frac{0}{0} \times 100\%$	0%
1.c.3	Rasio luas daerah irigasi kewenangan kabupaten/ kota yang dilayani oleh jaringan irigasi	$\frac{\text{Luas irigasi kewenangan kabupaten/kota yang dilayani oleh jaringan irigasi yang dibangun (ha), ditingkatkan (ha), direhabilitasi (ha), dioperasikan dan pelihara (ha) di tahun eksisting}}{\text{luas daerah irigasi kewenangan kabupaten/ kota}} \times 100 \%$	$\frac{10,222}{10,222} \times 100\%$	100%

No	IKK Outcome	Rumus	Perhitungan	Capaian Kinerja
1	2	3	4	5
1.c.4	Persentase jumlah rumah tangga yang mendapatkan akses terhadap air minum melalui SPAM jaringan perpipaan dan bukan jaringan perpipaan terlindungi terhadap rumah tangga di seluruh kabupaten/kota	Jumlah kumulatif masyarakat yang rumah tangga yang mendapatkan akses terhadap air minum melalui SPAM jaringan perpipaan dan bukan jaringan perpipaan terlindungi di dalam sebuah kabupaten/kota. ----- x 100 % Jumlah total proyeksi rumah tangga di seluruh kabupaten/kota tersebut.	329,660 ----- x 100% 350,960	93.93 %
1.c.5	Persentase jumlah rumah tangga yang memperoleh layanan pengolahan air limbah domestik	Jumlah rumah yang memiliki akses pengolahan berupa cubluk + jumlah rumah yang lumpur tinjanya telah diolah di PLT+ jumlah rumah yang memiliki sambungan rumah dan air limbahnya diolah di IPALD -----x 100 % Jumlah rumah di Kabupaten A	350,960 ----- x 100% 329,660	106.46 %
1.c.6	Rasio kepatuhan IMB kab/kota	Jumlah pemanfaatan IMB yang sesuai peruntukannya ----- x 100 % Jumlah IMB yang berlaku	446 ----- x 100% 446	100 %
1.c.7	Tingkat kemantapan Jalan Kabupaten/Kota	Jumlah panjang jalan dalam kondisi mantap ----- x 100 % Jumlah total panjang jalan kabupaten/kota	1,775,205 ----- x 100% 1,775,205	100 %
1.c.8.1	Rasio tenaga operator/teknisi/ analisis yang memiliki sertifikat kompetensi	Jumlah tenaga kerja konstruksi yang terlatih di wilayah kabupaten/kota yang dibuktikan dengan sertifikat pelatihan operator dan teknis/ analisis ----- x 100 % Jumlah kebutuhan tenaga operator dan teknis/analisis di wilayah kabupaten/kota	698 ----- x 100% 364	191.76 %

No	IKK Outcome	Rumus	Perhitungan	Capaian Kinerja
1	2	3	4	5
1.c.8.2	Rasio proyek yang menjadi kewenangan pengawasannya tanpa kecelakaan konstruksi	Jumlah proyek yang menjadi kewenangan pengawasannya yang terjadi kecelakaan konstruksi ----- x 100 % Jumlah total proyek yang menjadi kewenangan pengawasannya	0 ----- x 100% 0	

4. Urusan Perumahan Rakyat dan Kawasan Permukiman

Tabel 5
Capaian Kinerja Urusan Perumahan Rakyat dan Kawasan Permukiman
Indikator Kinerja Kunci Outcome
Tahun 2021

No	IKK Outcome	Rumus	Perhitungan	Capaian Kinerja
1	2	3	4	5
1.d.1	Penyediaan dan rehabilitasi rumah layak huni bagi korban bencana kabupaten/kota	Jumlah unit rumah korban bencana yang ditangani pada tahun n ----- x 100 % Jumlah total rencana unit rumah korban bencana yang akan ditangani pada tahun n	10 ----- x 100% 10	100%
1.d.2	Fasilitasi penyediaan rumah layak huni bagi masyarakat terdampak relokasi program pemerintah kabupaten/kota	Rumah Tangga Penerima Fasilitas Penggantian Hak Atas Penguasaan Tanah dan/atau Bangunan + Rumah Tangga Penerima Subsidi Uang Sewa + Rumah Tangga Penerima Penyediaan Rumah Layak Huni ----- x 100 % Jumlah total rumah tangga terkena relokasi program Pemerintah Daerah yang memenuhi kriteria penerima pelayanan	0 ----- x 100% 0	0%

No	IKK Outcome	Rumus	Perhitungan	Capaian Kinerja
1	2	3	4	5
1.d.3	Persentase kawasan permukiman kumuh dibawah 10 ha di kabupaten/kota yang ditangani	Luas kawasan permukiman kumuh dibawah 10 ha yang ditangani (ha) ----- x 100 % Luas kawasan permukiman kumuh dibawah 10 ha	27,71 ----- x 100% 137,6	20.14 %
1.d.4	Berkurangnya jumlah unit RTLH (Rumah Tidak Layak Huni)	Jumlah unit rumah tidak layak huni ----- x 100 % Jumlah total unit rumah kabupaten/kota	5,195 ----- x 100% 313,317	1.66 %
1.d.5	Jumlah perumahan yang sudah dilengkapi PSU (Prasarana, Sarana dan Utilitas Umum)	Jumlah unit rumah yang sedang dibangun terfasilitasi PSU -----x 100 % Jumlah unit rumah kab/kota	125 ----- x 100% 140	89.29 %

5. Urusan Ketentraman, Ketertiban Umum dan Perlindungan Masyarakat

Tabel 6
Capaian Kinerja Urusan Ketentraman, Ketertiban Umum dan Perlindungan Masyarakat
Indikator Kinerja Kunci Outcome
Tahun 2021

No	IKK Outcome	Rumus	Perhitungan	Capaian Kinerja
1	2	3	4	5
1.e.1	Persentase Gangguan Trantibum yang dapat diselesaikan	Jumlah pengaduan yang ditangani ----- x 100 % Jumlah pengaduan pelanggaran yang masuk	55 ----- x 100% 55	100 %
1.e.2	Persentase Perda dan Perkada yang ditegakkan	Jumlah Perda/ Perkada yang memuat sanksi yang ditegakkan ----- x 100% Jumlah keseluruhan Perda dan Perkada yang memuat sanksi	10 ----- x 100% 10	100 %

No	IKK Outcome	Rumus	Perhitungan	Capaian Kinerja
1	2	3	4	5
1.e.3	Jumlah warga negara yang memperoleh layanan informasi rawan bencana	Jumlah warga negara yang memperoleh layanan informasi rawan bencana	1.089.775 Orang	
1.e.4	Jumlah warga negara yang memperoleh layanan pencegahan dan kesiapsiagaan terhadap bencana	Jumlah warga negara yang memperoleh layanan pencegahan dan kesiapsiagaan terhadap bencana	75.365 Orang	
1.e.5	Jumlah warga negara yang memperoleh layanan penyelamatan dan evakuasi korban bencana	Jumlah warga negara yang memperoleh layanan penyelamatan dan evakuasi korban bencana	976 Orang	
1.e.6	Persentase pelayanan penyelamatan dan evakuasi korban kebakaran	Jumlah layanan pemadaman penyelamatan dan evakuasi korban dan terdampak kebakaran di kabupaten/kota dalam tingkat waktu tanggap oleh Dinas Pemadam Kebakaran dan Penyelamatan/Perangkat Daerah ditambah jumlah layanan pemadaman di kabupaten/kota dalam tingkat waktu tanggap oleh relawan kebakaran yang dibentuk dan/atau di bawah pembinaan Dinas Pemadam Kebakaran dan Penyelamatan/ Perangkat Daerah ----- x 100 % Jumlah kejadian kebakaran di kabupaten/ kota	43 ----- x 100% 59	72.88 %

No	IKK Outcome	Rumus	Perhitungan	Capaian Kinerja
1	2	3	4	5
1.e.7	Waktu tanggap (response time) penanganan kebakaran	Rata-rata waktu tanggap, dihitung dari pelaporan, penyiapan tim dan peralatan, jarak tempuh dan kesiapan pemadaman kebakaran	11.95 Menit	

6. Urusan Sosial

Tabel 7
Capaian Kinerja Urusan Sosial
Indikator Kinerja Kunci Outcome
Tahun 2021

No	IKK Outcome	Rumus	Perhitungan	Capaian Kinerja
1	2	3	4	5
1.f.1	Persentase (%) penyandang disabilitas terlantar, anak terlantar, lanjut usia terlantar dan gelandangan pengemis yang terpenuhi kebutuhan dasarnya di luar panti (Indikator SPM)	Jumlah penyandang disabilitas terlantar, anak terlantar, lanjut usia terlantar dan gelandangan pengemis yang terpenuhi kebutuhan dasarnya di luar panti ----- x 1100 % Populasi penyandang disabilitas terlantar, anak terlantar, lanjut usia terlantar dan gelandangan pengemis	880 ----- x 100% 7,450	11.81 %
1.f.2	Persentase korban bencana alam dan sosial yang terpenuhi kebutuhan dasarnya pada saat dan setelah tanggap darurat bencana daerah kabupaten/kota	Jumlah korban bencana alam dan sosial yang terpenuhi kebutuhan dasarnya dalam satu tahun anggaran -----x 100 % Populasi korban bencana alam dan sosial di daerah kabupaten/ kota yang membutuhkan perlindungan dan jaminan sosial pada saat dan setelah tanggap darurat bencana daerah kabupaten /kota	324 ----- x 100% 324	100 %

C. HASIL EPPD DAN OPINI ATAS LAPORAN KEUANGAN PEMERINTAH DAERAH TAHUN SEBELUMNYA.

1. Hasil Evaluasi EPPD

Evaluasi Penyelenggaraan Pemerintah Daerah (EPPD) adalah evaluasi yang dilakukan oleh Pemerintah Pusat kepada Pemerintah Daerah provinsi dan Pemerintah Daerah kabupaten/kota dalam rangka penilaian kinerja penyelenggaraan pemerintahan daerah. Untuk menilai kinerja penyelenggaraan pemerintahan daerah dalam upaya peningkatan kinerja untuk mendukung pencapaian tujuan penyelenggaraan otonomi daerah berdasarkan prinsip tata pemerintahan yang baik, salah satunya adalah dengan melakukan Evaluasi Penyelenggaraan Pemerintahan Daerah (EPPD) berdasarkan dari LPPD yang disusun.

Hasil Evaluasi Penyelenggaraan Pemerintahan Daerah (EPPD) atas LPPD Kabupaten Tulungagung Tahun 2018, yang diterima pada 25 April 2020 mendapat Piagam Penghargaan dari Kementerian Dalam Negeri RI atas Prestasi Penyelenggaraan Pemerintahan Daerah dengan Skor 3,2293 dan **Status Kinerja Sangat Tinggi**.

Hasil Evaluasi Penyelenggaraan Pemerintahan Daerah (EPPD) atas Laporan Penyelenggaraan Pemerintahan Daerah (LPPD) Kabupaten Tulungagung Tahun 2021 masih dalam tahap penilaian.

2. Opini Atas Laporan Keuangan Daerah

Adapun Opini atas Laporan Keuangan Pemerintah Daerah Kabupaten Tulungagung Tahun 2021 terhadap Laporan Keuangan Pemerintah Daerah Tahun 2020 mendapat Opini Wajar Tanpa Pengecualian (WTP). Adapun Opini Laporan Keuangan Pemerintah Daerah Kabupaten Tulungagung Tahun 2022 atas Laporan Keuangan Pemerintah Daerah Kabupaten Tulungagung Tahun 2021, masih dalam tahap Audit Badan pemeriksa Keuangan (BPK).

D. REALISASI PENERIMAAN DAN PENGELUARAN DAERAH.

APBD Kabupaten Tulungagung Tahun Anggaran 2021 ditetapkan dengan :

- 1) Peraturan Daerah Kabupaten Tulungagung Nomor 9 Tahun 2020 tentang Anggaran Pendapatan dan Belanja Daerah Tahun Anggaran 2021, yang ditetapkan pada tanggal 29 Desember 2020;
- 2) Peraturan Bupati Tulungagung Nomor 88 Tahun 2020 tentang Penjabaran Anggaran Pendapatan dan Belanja Daerah Tahun Anggaran 2021, yang ditetapkan pada tanggal 29 Desember 2020; dan
- 3) Keputusan Bupati Tulungagung Nomor 188.45/11/013/2021 tentang Pengesahan Dokumen Pelaksanaan Anggaran Satuan Kerja Perangkat Daerah Tahun Anggaran 2021, yang ditetapkan pada tanggal 05 Januari 2021.

Setelah Penetapan APBD Kabupaten Tulungagung Tahun Anggaran 2021, terdapat beberapa kali perubahan yang dapat dijelaskan sebagai berikut :

Tabel 8
Perubahan APBD Kabupaten Tulungagung
Tahun Anggaran 2021

No.	PERUBAHAN	KETERANGAN	DASAR HUKUM
1	2	3	4
1.	Perubahan Pergeseran Penjabaran APBD Pertama	<p>Karena adanya :</p> <ul style="list-style-type: none"> - Penyesuaian alokasi dana transfer serta program dan kegiatan guna mendukung penanganan pandemi <i>Corona Virus Disease 2019 (COVID-19)</i>; - Penyesuaian alokasi Dana Bagi Hasil dan pemetaan (<i>mapping</i>) klasifikasi, kodefikasi dan nomenklatur perencanaan dan penganggaran dana transfer; - Penyesuaian alokasi Dana Bantuan Operasional Sekolah; - Penyesuaian alokasi Dana Bagi Hasil Pajak Daerah; - Pelaksanaan Dana Bantuan Keuangan Provinsi; - Penyelenggaraan pembiayaan klaim Rumah Sakit Darurat <i>COVID-19</i> ke Kementerian Kesehatan; - Penyesuaian atas penerapan tata kelola BLUD pada Puskesmas. 	<ul style="list-style-type: none"> - Peraturan Bupati tulungagung Nomor 09 Tahun 2021 tentang Perubahan atas Peraturan Bupati Tulungagung Nomor 88 Tahun 2020 tentang Penjabaran Anggaran Pendapatan dan Belanja Daerah Tahun Anggaran 2021 (Ditetapkan dan Diundangkan di Tulungagung pada tanggal 26 Maret 2021 Berita Daerah Kabupaten Tulungagung Tahun 2021 Nomor 09) - Keputusan Bupati Tulungagung Nomor 188.45/139/013/2021 Tentang Pengesahan Dokumen Pelaksanaan Perubahan Anggaran Satuan Kerja Perangkat Daerah (Ditetapkan dan Diundangkan di Tulungagung pada tanggal 26 Maret 2021)

No.	PERUBAHAN	KETERANGAN	DASAR HUKUM
1	2	3	4
2.	Perubahan Pergeseran Penjabaran APBD Kedua	<p>Karena adanya :</p> <ul style="list-style-type: none"> - Penyesuaian alokasi dana transfer khususnya DAK Bidang Kesehatan; - Pemetaan (<i>mapping</i>) dan pemutakhiran penganggaran pelaksanaan vaksinasi dalam rangka penanggulangan pandemi <i>Corona Virus Disease 2019 (COVID-19)</i>; - Penyesuaian alokasi DBHCHT; - Penyesuaian alokasi Bantuan Keuangan Provinsi Jawa Timur. 	<ul style="list-style-type: none"> - Peraturan Bupati Tulungagung Nomor 27 Tahun 2021 Tentang Perubahan Kedua Atas Peraturan Bupati Tulungagung Nomor 88 Tahun 2020 Tentang Penjabaran Anggaran Pendapatan Dan Belanja Daerah Tahun Anggaran 2021 (Ditetapkan dan Diundangkan di Tulungagung pada tanggal 22 Juni 2021 Berita Daerah Kabupaten Tulungagung Tahun 2021 Nomor 27) - Keputusan Bupati Tulungagung Nomor 188.45/266/013/2021 Tentang Pengesahan Dokumen Pelaksanaan Perubahan Anggaran Satuan Kerja Perangkat Daerah (Ditetapkan di Tulungagung pada Tanggal 22 Juni 2021)
3.	Perubahan APBD (P-ABPD)	<p>Karena adanya :</p> <ul style="list-style-type: none"> - Perubahan Rencana Kerja Pemerintah Daerah Tahun 2021 yang dijabarkan ke dalam Perubahan Kebijakan Umum APBD; serta - Perubahan prioritas dan plafon anggaran sementara yang telah disepakati antara Pemerintah Daerah dengan DPRD pada tanggal 28 Agustus 2021 	<ul style="list-style-type: none"> - Peraturan Daerah Kabupaten Tulungagung Nomor 5 Tahun 2021 tentang Perubahan Anggaran Pendapatan dan Belanja Daerah Tahun Anggaran 2021 (Ditetapkan pada tanggal 22 Oktober 2021) - Peraturan Bupati Tulungagung Nomor 51 Tahun 2021 tentang Penjabaran Perubahan Anggaran Pendapatan dan Belanja Daerah Tahun Anggaran 2021 (Ditetapkan pada tanggal 22 Oktober 2021)

No.	PERUBAHAN	KETERANGAN	DASAR HUKUM
1	2	3	4
			- Keputusan Bupati Tulungagung Nomor 188.45/396/013/2021 tentang Pengesahan Dokumen Pelaksanaan Perubahan Anggaran Satuan Kerja Perangkat Daerah Tahun Anggaran 2021 (Ditetapkan pada tanggal 25 Oktober 2021)
4.	Perubahan Pergeseran (setelah P-APBD)	Dalam rangka mengakomodir penyesuaian alokasi Dana Bantuan Keuangan Provinsi Jawa Timur Tahun Anggaran 2021	- Peraturan Bupati Tulungagung Nomor 55 Tahun 2021 Tentang Perubahan Kedua Atas Peraturan Bupati Tulungagung Nomor 51 Tahun 2020 Tentang Penjabaran Perubahan Anggaran Pendapatan Dan Belanja Daerah Tahun Anggaran 2021 (Ditetapkan dan Diundangkan di tulungagung pada tanggal 29 November 2021 Berita Daerah Kabupaten Tulungagung Tahun 2021 Nomor 29) - Keputusan Bupati Tulungagung Nomor 188.45/433/013/2021 Tentang Pengesahan Dokumen Pelaksanaan Perubahan Anggaran Satuan Kerja Perangkat Daerah (Ditetapkan di Tulungagung pada Tanggal 29 November 2021)

Sumber : Badan Pengelolaan Keuangan dan Aset Daerah Kabupaten Tulungagung

1. Target Dan Realisasi Pendapatan

Pendapatan Daerah ditargetkan sebesar Rp. 2.615.259.162.182,00 terealisasi 114,91% atau sebesar Rp. 3.095.975.320.366,44 yang terdiri dari : Pendapatan Asli Daerah (PAD) terealisasi 164,98%, Pendapatan transfer terealisasi 105,44%, dan lain-lain Pendapatan Daerah yang Sah terealisasi 99,19%.

Tabel 9
Pendapatan Daerah Kabupaten Tulungagung
Tahun 2021

Kode Rek.	Uraian	Jumlah Anggaran (Rp.)	Realisasi 2021 (Rp.)	%
1	2	3	4	5
4	PENDAPATAN DAERAH			
4.1	Pendapatan asli daerah (pad)	578.186.643.535,00	953.892.026.423,44	164,98
4.2	Pendapatan transfer	1.945.473.488.647,00	2.051.224.047.043,00	105,44
4.3	Lain-lain pendapatan daerah yang sah	91.599.030.000,00	90.859.246.900,00	99,19
	Jumlah Pendapatan	2.615.259.162.182,00	3.095.975.320.366,44	114,91

Sumber : Badan Pengelolaan Keuangan dan Aset Daerah Kabupaten Tulungagung (data sebelum audit BPK (unaudited) per tanggal 13 Maret 2022)

a. Pendapatan Asli Daerah

Realisasi pendapatan asli daerah (PAD) tahun 2021 sebesar Rp. 953.892.026.423,44 atau tercapai sebesar 164,98% dari seluruh target PAD sebesar Rp. 578.186.643.535,00. Rincian realisasi dan target PAD tahun 2021 adalah sebagai berikut :

Tabel 10
Pendapatan Asli Daerah Kabupaten Tulungagung
Tahun 2021

Kode Rek.	Uraian	Jumlah Anggaran (Rp.)	Realisasi 2021 (Rp.)	%
1	2	3	4	5
4.1	PENDAPATAN ASLI DAERAH (PAD)			
4.1.01	Pajak Daerah	97.950.600.000,00	112.058.312.343,00	114,40
4.1.02	Retribusi Daerah	18.142.225.500,00	20.602.266.523,00	113,56

Kode Rek.	Uraian	Jumlah Anggaran (Rp.)	Realisasi 2021 (Rp.)	%
1	2	3	4	5
4.1.03	Hasil Pengelolaan Kekayaan Daerah yang Dipisahkan	6.366.563.191,00	6.400.865.514,75	100,54
4.1.04	Lain-lain PAD yang Sah	455.727.254.844,00	814.830.582.042,69	178,80
	Jumlah Pendapatan asli daerah	578.186.643.535,00	953.892.026.423,44	164,98

Sumber : Badan Pengelolaan Keuangan dan Aset Daerah Kabupaten Tulungagung (data sebelum audit BPK (unaudited) per tanggal 13 Maret 2022)

b. Pendapatan Transfer

Pendapatan transfer tahun 2021 terealisasi sebesar Rp. 2.051.224.047.043,00 atau 105,44% dari anggaran yang ditetapkan sebesar Rp. 1.945.473.488.647,00 Rincian target dan realisasi pendapatan dana perimbangan adalah sebagai berikut :

Tabel 11
Pendapatan Transfer Kabupaten Tulungagung
Tahun 2021

Kode Rek.	Uraian	Jumlah Anggaran (Rp.)	Realisasi 2021 (Rp.)	%
1	2	3	4	5
4.2	PENDAPATAN TRANSFER			
4.2.01	Pendapatan Transfer Pemerintah Pusat	1.814.123.764.282,00	1.830.131.194.880,00	100,88
4.2.02	Pendapatan Transfer Antar Daerah	131.349.724.365'00	221.092.852.163,00	168,32
	Jumlah Pendapatan Transfer	1.945.473.488.647,00	2.051.224.047.043,00	105,44

Sumber : Badan Pengelolaan Keuangan dan Aset Daerah Kabupaten Tulungagung (data sebelum audit BPK (unaudited) per tanggal 13 Maret 2022))

c. Lain – Lain Pendapatan Daerah Yang Sah

Realisasi atas Lain – Lain Pendapatan Daerah Yang Sah, terinci sebagai berikut :

Tabel 12
Lain-Lain Pendapatan Daerah Yang Sah
Kabupaten Tulungagung
Tahun 2021

Kode Rek.	Uraian	Jumlah Anggaran (Rp.)	Realisasi 2021 (Rp.)	%
1	2	3	4	5
4.3	LAIN-LAIN PENDAPATAN DAERAH YANG SAH			
4.3.03	Lain-lain Pendapatan Sesuai dengan Ketentuan Peraturan Perundang-Undangan	91.599.030.000,00	90.859.246.900,00	99,19
	Jumlah Lain-Lain Pendapatan Daerah yang Sah	91.599.030.000,00	90.859.246.900,00	99,19

Sumber : Badan Pengelolaan Keuangan dan Aset Daerah Kabupaten Tulungagung (data sebelum audit BPK (unaudited) per tanggal 13 Maret 2022)

2. Belanja Daerah

Target Belanja Daerah Pemerintah Kabupaten Tulungagung untuk Tahun 2021 dianggarkan sebesar Rp. 3.054.038.942.585,00 dan terealisasi sebesar Rp. 2.753.992.368.472,47 dengan persentase realisasi anggaran sebesar 90,18% yang rinciannya dapat dilihat pada tabel berikut :

Tabel 13
Alokasi Anggaran dan Realisasi Belanja Daerah
Kabupaten Tulungagung
Tahun 2021

Kode Rek.	Uraian	Jumlah Anggaran (Rp.)	Realisasi 2021 (Rp.)	%
1	2	3	4	5
5	BELANJA			
5.1	BELANJA OPERASI	2.295.255.524.857,00	2.064.101.812.477,69	89,93
5.1.01	Belanja Pegawai	1.358.953.017.615,00	1.177.487.042.959,42	86,65
5.1.02	Belanja Barang dan Jasa	813.258.137.842,00	773.538.004.507,16	95,12
5.1.05	Belanja Hibah	100.674.944.400,00	91.303.782.511,11	90,69
5.1.06	Belanja Bantuan Sosial	22.369.425.000,00	21.772.982.500,00	97,33
5.2	BELANJA MODAL	343.177.469.878,00	288.291.855.548,78	84,01
5.2.01	Belanja Modal Tanah	125.000.000,00	5.430.000.000,00	4.344,00
5.2.02	Belanja Modal Peralatan dan Mesin	166.315.382.198,00	148.480.353.467,60	89,28

Kode Rek.	Uraian	Jumlah Anggaran (Rp.)	Realisasi 2021 (Rp.)	%
1	2	3	4	5
5.2.03	Belanja Modal Gedung dan Bangunan	84.477.501.552,00	69.246.688.066,80	81,97
5.2.04	Belanja Modal Jalan, Jaringan, dan Irigasi	83.160.115.378,00	59.715.735.094,38	71,81
5.2.05	Belanja Modal Aset Tetap Lainnya	8.258.758.350,00	5.419.078.920,00	65,62
5.2.06	Belanja Modal Aset Lainnya	840.712.400,00	0,00	0,00
5.3	BELANJA TIDAK TERDUGA	28.442.314.500,00	17.151.113.610,00	60,30
5.3.01	Belanja Tidak Terduga	28.442.314.500,00	17.151.113.610,00	60,30
5.4	BELANJA TRANSFER	387.163.633.350,00	384.447.586.791,00	99,30
5.4.01	Belanja Bagi Hasil	12.267.870.850,00	9.786.824.291,00	79,78
5.4.02	Belanja Bantuan Keuangan	374.895.762.500,00	374.660.762.500,00	99,94
	Jumlah Belanja	3.054.038.942.585,00	2.753.992.368.427,47	90,18
	Total Surplus/(Defisit)	(438.779.780.403,00)	341.982.951.938,97	(77,94)

Sumber : Badan Pengelolaan Keuangan dan Aset Daerah Kabupaten Tulungagung (data sebelum audit BPK (unaudited) per tanggal 13 Maret 2022)

3. Pembiayaan Daerah

Pembiayaan Daerah Kabupaten Tulungagung Tahun 2021 terealisasi sebesar Rp. 440.279.780.403,41 atau 100,34% dari anggaran yang ditetapkan sebesar Rp. 438.779.780.403,00.

Penerimaan Pembiayaan, Tahun 2021 terealisasi sebesar Rp. 447.279.780.403,41 atau 100%, dari target yang dianggarkan. Pengeluaran Pembiayaan, terealisasi sebesar Rp. 7.000.000.000,00 atau 82,35% dari anggaran yang ditetapkan sebesar Rp. 8.500.000.000,00. Rincian realisasi pembiayaan daerah adalah sebagai berikut :

Tabel 14
Pembiayaan Daerah Kabupaten Tulungagung
Tahun 2021

Kode Rek.	Uraian	Jumlah Anggaran (Rp.)	Realisasi 2021 (Rp.)	%
1	2	3	4	5
6	PEMBIAYAAN			
6.1	PENERIMAAN PEMBIAYAAN	447.279.780.403,00	447.279.780.403,41	100,00
6.1.01	Sisa Lebih Perhitungan Anggaran Tahun Sebelumnya	447.279.780.403,00	447.279.780.403,41	100,00
6.2	PENGELUARAN PEMBIAYAAN	8.500.000.000,00	7.000.000.000,00	82,35
6.2.02	Penyertaan Modal Daerah	8.500.000.000,00	7.000.000.000,00	82,35
	Pembiayaan Netto	438.779.780.403,00	440.279.780.403,41	100,34
6.3	Sisa Lebih Pembiayaan Anggaran Daerah Tahun Berkenaan	0,00	782.262.732.342,38	

Sumber : Badan Pengelolaan Keuangan dan Aset Daerah Kabupaten Tulungagung (data sebelum audit BPK (unaudited) per tanggal 13 Maret 2022)

E. Inovasi Daerah.

Inovasi pelayanan publik dikatakan sebagai inisiatif terobosan dari instansi/lembaga publik dalam upaya meningkatkan kualitas pelayanan publik. Inisiatif terobosan tersebut terletak pada kebaruan (novelty). Prinsip kebaruan tersebut dibedakan dengan inovasi dalam teknologi yang merupakan keunikan yang khas berbeda dengan yang lain. Dalam menyelenggarakan pemerintahan, Kabupaten Tulungagung selama Tahun 2021 telah melakukan berbagai inovasi dalam meningkatkan kinerja penyelenggaraan pemerintahan.

Tabel 15
Inovasi Daerah Kabupaten Tulungagung

NO	NAMA INOVASI	PENJELASAN	PERANGKAT DAERAH
1	2	3	4
1	TEMS (Tulungagung Emergency Medical Services) RSUD dr. ISKAK	Pernah mengikuti kompetisi inovasi pelayanan publik (Sinovik dan Kovablik) · Juara Dunia Inovasi	RSUD dr. ISKAK
	INSTAGRAM (Instansi Gawat Darurat Modern)	Pernah mengikuti kompetisi inovasi pelayanan publik (Sinovik dan Kovablik)	
	LASKAR (Layanan Sindroma Koronaria Akut Terintegrasi)	Pernah mengikuti kompetisi inovasi pelayanan publik (Sinovik dan Kovablik) · masuk TOP 40	
	POETRI (Pendaftaran On Line Tanpa Antri)	Ø Pernah mengikuti kompetisi inovasi yanblik Kovablik dan Sinovik tahun 2019 Ø Pernah mengikuti kompetisi inovasi Yanblik Kovablik Pemkab Tulungagung tahun 2019 · Juara 2 dalam Kasanova (Lomba Inovasi Pemkab Tulungagung)	
	GONDALA (Google Form Untuk Mengatasi Kendala)	Pernah mengikuti kompetisi inovasi Yanblik Pemkab Tulungagung tahun 2019	
2	Inovasi EB SOLIH (Emergency Button Solution In My Hand)	Pernah mengikuti kompetisi inovasi Yanblik Pemkab Tulungagung tahun 2019 · Juara 1 dalam Kasanova (Lomba Inovasi Kab. TA.) · TOP30 Kovablik Jatim 2020	Dinas Koperasi dan UMKM
	KLIK LAYANAN SI UMI (Klinik Layanan Koperasi & Usaha Mikro)	Pernah mengikuti kompetisi inovasi pelayanan publik tahun 2018 dan 2019	
	Pelayanan KONTER CISTA (Layanan Konsultasi Terpadu CIS Tulungagung) menuju UMKM Naik Kelas)	Pernah mengikuti kompetisi inovasi pelayanan publik tahun 2018 dan 2019	

NO	NAMA INOVASI	PENJELASAN	PERANGKAT DAERAH
1	2	3	4
3	YASINTATIS (Pelayanan Alat & Mesin Pertanian Gratis)	Pernah mengikuti kompetisi inovasi pelayanan publik tahun 2018	Dinas Pertanian
4	ULT PSAI (Unit Layanan Terpadu Perlindungan Sosial Anak Integratif)	Pernah mengikuti kompetisi inovasi pelayanan publik tahun 2018 & 2019 dan Pernah ikut Kovablik Propinsi Tahun 2018	Dinas Sosial, KB, Pemberdayaan Perempuan & PA
5	SIGRA (Sistem Perizinan Lingkungan Gratis)	Pernah mengikuti kompetisi inovasi pelayanan publik tahun 2018 dan 2019	Dinas Lingkungan Hidup
6	SI CANTIK JEMPOL "Sistem Informasi Administrasi Kecamatan yg Terintegrasi Komputer & Jemput Bola"	Ø Pernah mengikuti kompetisi inovasi pelayanan publik tahun 2018 & 2019 dan Pernah ikut Kovablik Propinsi Tahun 2018 Ø Pernah mengikuti kompetisi inovasi Pelayanan Publik Pemkab Tulungagung tahun 2019 · Juara 4 dalam Kasanova (Lomba Inovasi Pemkab Tulungagung)	Kecamatan Kedungwaru
	Bank Sampah " Lestari"	Pernah mengikuti kompetisi inovasi pelayanan publik tahun 2018 & 2019 dan Pernah ikut Kovablik Propinsi	
7	P4SC "Polisi Pamong Praja Publik Service"	Pernah mengikuti kompetisi inovasi pelayanan publik tahun 2018 - Aktif dan berkembang	SATPOL PP
8	LALING MAPAN "Laboratorium Keliling Keamanan Pangan"	Pernah mengikuti kompetisi inovasi pelayanan publik tahun 2018 - Aktif	Dinas Ketahanan Pangan
9	GERAK GENCAR "Gerakan Desa Ramah Anak Untuk Mewujudkan Generasi Cerdas"	Pernah mengikuti kompetisi inovasi pelayanan publik tahun 2018 - Aktif dan berkembang	Dinas Pemberdayaan Masyarakat & Pemerintah Desa
	Gatekno Tenan Potensa Desa	Pernah mengikuti kompetisi inovasi pelayanan publik tahun 2019 - Aktif dan berkembang	
10	GEMES CANDANDA " Gerakan Merah Sehat Cinta Anak & Bunda"	Pernah mengikuti kompetisi inovasi pelayanan publik tahun 2018 - Aktif dan berkembang	Dinas Kesehatan



NO	NAMA INOVASI	PENJELASAN	PERANGKAT DAERAH
1	2	3	4
11	SIAP " Sistem Informasi & Administrasi Perijinan"	Pernah mengikuti kompetisi inovasi pelayanan publik tahun 2018 - Aktif dan berkembang	Dinas Penanaman Modal & PTSP
	KLIPPER OSS "Klinik Pendampingan Perizinan Oss"	Pernah mengikuti kompetisi inovasi pelayanan publik tahun 2019 - Aktif	
12	NANDUSAKTI "Layanan Terpadu Satu Pintu TKI"	- Tidak - Belum	Dinas Tenaga Kerja & Transmigrasi
	SARKELING "Pasar Kerja Keliling"	Pernah mengikuti kompetisi inovasi pelayanan publik tahun 2019 - Aktif	
13	YAN PAHE 3 IN 1 "Pelayanan Paket Hemat 3 in 1"	- Tidak - Aktif	Dinas Kependudukan & Pencatatan Sipil
	PANDU KELING "Pelayanan Administrasi Keliling"	Pernah mengikuti Kovablik tahun 2019 - Aktif dan berkembang	
14	Dibuat Aplikasi PPDB dengan menitik beratkan /prosentase yang besar pada zona	- Tidak - Berjalan berkembang	Dinas Pendidikan, Pemuda & Olahraga
15	S I M P K B	Tidak Aktif dan berkembang	Dinas Perhubungan
	SOSIALITA "KIDS" "Sosialisasi Lalu Lintas Anak Usia Dini"	Pernah mengikuti kompetisi inovasi pelayanan publik tahun 2019 - Aktif	
16	Layanan ZoPPI (Zona Potensi Penangkapan Ikan)	- Tidak	Dinas Perikanan
17	IKM Mart Tulungagung	- Aktif	Dinas Perindustrian & Perdagangan
18	SPIP Consultant Corner (SCC) atau Pojok Konsultasi SPIP	- Aktif	Inspektur
	Verifikasi Laporan Hasil Pemeriksaan Berbasis Online (Vevie/Verifikasi via email)	- Aktif	





NO	NAMA INOVASI	PENJELASAN	PERANGKAT DAERAH
1	2	3	4
19	LAYAR JEBOL " Layanan Arsip Jemput Bola"	<p>Ø Pernah mengikuti kompetisi inovasi pelayanan publik tahun dan Pernah ikut Kovablik dan Sinovik</p> <p>Ø Pernah mengikuti kompetisi inovasi Yanblik Pemkab Tulungagung tahun 2019</p> <p>- Juara 6 dalam Kasanova (Lomba Inovasi Pemkab Tulungagung</p>	Dinas Perpustakaan & Kearsipan
	PUSPITA " Perpustakaan Pintar Tulungagung"	- Aktif	
20	E-Blusukan	- Aktif	Dinas Komonikasi & Informatika
21	Fasilitas percepatan pemrosesan pension (FP3)	- Aktif	BKD
22	TIM TDB "Tanggap Darurat Bencana"	- Aktif	Kec. Bandung
23	Pengadaan Smoking Area, Ruang Laktasi dan Pelayanan Jemput Bola IUMK	- Aktif	Kec. Gondang
24	Paten dengan IT dan Jemput Bola	- Aktif	Kec. Kauman
25	PELAYANAN 2 IN 1 "Pelayanan Informasi dan Pelayanan Pengaduan Terpadu"	- Aktif	Kec. Karangrejo
26	SOP Administrasi Pemerintahan pelayanan prima, ramah kepada warga masyarakat	- Aktif	Kec. Pakel
27	PERKJEB "Pelayan Perekaman E KTP Jemput Bola"	- Aktif	Kec. Pucanglaban
28	Paten dengan IT dan Jemput Bola	- Aktif	Kec. Sendang
29	PACEBOK	<p>Pernah mengikuti kompetisi inovasi pelayanan publik tahun 2018 & 2019 dan Pernah ikut Kovablik Propinsi Tahun 2018</p> <p>- Aktif</p>	Kec. Sumbergempol

NO	NAMA INOVASI	PENJELASAN	PERANGKAT DAERAH
1	2	3	4
30	Pemberian informasi yang efektif tentang Inflasi melalui Running Teks	- Aktif	Bagian Adm. Perekonomian
31	LABINDA berbasis one agency one innovation	- Aktif	Bagian Organisasi
	SI-AKIP	- Aktif	
32	Pengadministrasian surat masuk dan surat keluar dengan menggunakan aplikasi	- Aktif dan Berkembang	Bagian Umum
33	SIDOKUM		Bagian Hukum
	KLINIK HUKUM		
34	Gelar Pangan Murah Berkualitas Toko Tani Tulungagung Center (T3C)	Pernah mengikuti kompetisi inovasi Yanblik Pemkab Tulungagung tahun 2019 - Juara 4 dalam Kasanova (Lomba Inovasi Pemkab Tulungagung)	Dinas Ketahanan Pangan
35	RUJAK MANIS "Remaja Unggul Jauh Dari Narkoba Mandiri Dan Sehat"	Pernah mengikuti kompetisi inovasi pelayanan publik tahun 2019	Puskesmas Bendilwungu
36	Sistem perpajakan Berbasis Digital (Online).	Pernah mengikuti kompetisi inovasi Yanblik Pemkab Tulungagung tahun 2019 - Juara 3 dalam Kasanova (Lomba Inovasi Pemkab Tulungagung)	Badan Pendapatan Daerah
37	KASANOVA	Lomba Kreativitas dan Inovasi (Kasanova) adalah memberikan penghargaan kepada masyarakat Tulungagung secara individu maupun kelompok yang telah berhasil sebagai penemu atau pengembang dan karyanya secara nyata sudah diterapkan, teruji dan terbukti kemanfaatannya. Disamping itu memberikan penghargaan kepada Perangkat Daerah dan instansi lainnya lingkup Pemerintah Kabupaten Tulungagung yang memiliki inovasi pelayanan publik terbaik menurut hasil penilaian	BAPPEDA





LAMPIRAN

PENGHARGAAN/PRESTASI KABUPATEN TULUNGAGUNG TAHUN 2021

No	Nama Penghargaan	Foto	Keterangan
1	2	3	4
1	<p>RSUD dr. ISKAK 1. TOP BUMD Awards 2021</p>		<p>RSUD dr.Iskak meraih predikat <i>TOP of the TOP</i> BUMD 2021,yakni sebuah ajang bergengsi yang diselenggarakan oleh majalah <i>Top Business</i> bersama Institut Otonomi Daerah (i-OTDA), Lembaga Kajian Nawacita (LKN), serta beberapa lembaga Tim Penilai. Penerimaan penghargaan bertempat di Dian <i>Ballroom</i>, Hotel Raffles, Jakarta pada tanggal 10 September 2021.</p>
	<p>2. Outstanding Achievement Public Servis Innovation Kompetisi Inovasi pelayanan Publik (KOVABLIK)</p>		<p>Melalui inovasi program layanan Instalasi Gawat Darurat Modern (INSTAGRAM), RSUD dr.Iskak Tulungagung berhasil meraih penghargaan dalam ajang Kompetisi Inovasi Pelayanan Publik (KOVABLIK) 2021, dengan kategori <i>Outstanding Achievement Public Service Innovation</i>. Penghargaan diberikan langsung oleh Menteri Pendayagunaan Aparatur Negara dan Reformasi Birokrasi Indonesia, Tjahjo Kumolo.Bertempat di <i>Exhibition Hall and Convention</i>,Grand City Surabaya.</p>

No	Nama Penghargaan	Foto	Keterangan
1	2	3	4
	3. Inovator Berprestasi, dr. Supriyanto, Sp.B, M.Kes (Direktur RSUD Dr. Iskak Tulungagung)	 	Direktur RSUD Dr. Iskak Tulungagung, dr. Supriyanto, Sp.B, M.Kes dinobatkan sebagai Inovator Berprestasi dalam ajang Kompetisi Inovasi Pelayanan Publik (Kovablik) 2021 yang digelar di Exhibition Hall and Convention, Grand City Surabaya tanggal 18-20 November 2021.
	4. Wilayah Bebas Dari Korupsi (WBK) Menteri Pendayagunaan Aparatur Negara dan Reformasi Birokrasi	 	RSUD Dr. Iskak Tulungagung menerima penghargaan sebagai apresiasi dari pemerintah pusat terhadap unit kerja karena dianggap berhasil menciptakan zona bebas dari korupsi. Penghargaan diterima langsung oleh Direktur RSUD dr. Iskak, dr. Supriyanto Sp.B M.Kes secara <i>online</i> , melalui <i>zoom meeting</i> di kantor Sekretaris Daerah (sekda) Tulungagung. Adanya 'gelar' WBK dari Menpan-RB ini, menjadi satu kontrol tersendiri bagi RSUD dr. Iskak. Lebih lanjut, Supriyanto menjelaskan, untuk menjaga pelayanan tetap optimal, pihaknya menggandeng pihak internal dan eksternal

No	Nama Penghargaan	Foto	Keterangan
1	2	3	4
	<p>5. TOP digital Implementation 2021, TOP digital Awards</p>		<p>Penghargaan dari ajang TOP Digital Award 2021. TOP DIGITAL Awards sendiri merupakan ajang pemberian penghargaan di bidang TI, Telco, dan teknologi digital di Indonesia. Penilaian dan penentuan pemenang, dilakukan berdasarkan wawancara penjurian, dan pengisian kuesioner. Ajang tahunan ini diselenggarakan di Dian Ballroom, Hotel Raffles Jakarta, Selasa (21/12/2021)</p>
<p>2</p>	<p>Dinas Perumahan Kawasan Permukiman Juara I Lomba Penilaian Kinerja Kelompok HIPPA dan GHIPPA Tingkat Bakorwil I Madiun "GHIPPA TIRTA JAYA GUNA"</p>		<p>Pelaksanaan Tgl 21 s/d 30 Juni 2021</p>



No	Nama Penghargaan	Foto	Keterangan
1	2	3	4
3	<p>Bagian Perekonomian dan SDA Penghargaan Khusus Pameran Produk unggulan dan Peluang investasi sektor perdagangan, perindustrian, koperasi, UMKM dan pariwisata di Malioboro Mall Yogyakarta</p>		Pelaku IKM/UMKM, Dekranasda Kabupaten beserta Pengurusnya
4	<p>BPKAD Penyerahan Opini WTP dari BPK</p>		-
5	<p>BKPSDM 1. Peringkat 1 Kabupaten Terbaik Tingkat Nasional Kategori Penilaian Kinerja ASN " BKN AWARD 2020 "</p>		Penyerahan Penghargaan di Kantor Gub. Jatim, 1 April 2021
	<p>2. Peringkat 3 Kategori Perencanaan Kebutuhan, Pelayanan Pengadaan, Kepangkatan, dan Pensiun " BKN AWARD 2021 "</p>		

No	Nama Penghargaan	Foto	Keterangan
1	2	3	4
	<p>3. Peringkat 5 “ASN Achievement Awards” kategori Lembaga Pelatihan Pengembangan Kompetensi ASN Pemerintah Daerah Kabupaten/ Kota Tahun 2021 atas keberhasilannya dalam peningkatan Kompetensi SDM</p>		
6	<p>Bagian Organisasi</p> <p>1. Penghargaan sebagai :Terbaik Kategori <i>Outstanding Achievement Public Service Innovation</i> Kompetisi Inovasi Pelayanan Publik (KOVABLIK) Provinsi Jawa Timur Tahun 2021</p>		<p>Innovasi RSUD dr ISKAK berupa Program Layanan Instalasi Gawat darurat Modern (INSTAGRAM) INSTAGRAM merupakan bentuk penanganan kegawatdaruratan modern yang menggunakan sistem <i>patient acuity category modifikasi</i>, dengan menganut modern <i>emergency department</i>. Yakni menggunakan zona pasien berdasarkan tingkat kegawatdaruratannya sehingga penanganan pasien akan lebih tepat dan cepat.</p>
	<p>2. Penghargaan : Apresiasi Penganugerahan Zona Integritas untuk mewujudkan Indonesia bebas dari korupsi dan korupsi dari Kementerian PAN PAN dan RB</p>		<p>Predikat Wilayah Bebas dari Korupsi (WBK) diberikan kepada Unit Kerja yang telah berhasil melaksanakan reformasi dengan baik, serta memenuhi indikasi bebas dari korupsi, pelayanan publik yang prima dan</p>

No	Nama Penghargaan	Foto	Keterangan
1	2 pada 20 Desember 2021	3	4 berkinerja tinggi serta telah terdapat peningkatan kualitas tatakelola tata kelola pemerintahan yang konsisten dan berkelanjutan.
7	BAPPEDA Kabupaten Terbaik II (kedua) Penghargaan Pembangunan Daerah (PPD) Kabupaten/Kota Provinsi Jawa Timur Tahun 2021	 	PPD merupakan bentuk apresiasi dari Pemerintah Provinsi kepada Pemerintah Kab/Kota Berprestasi dalam menghasilkan perencanaan yang berkualitas dan mencapai target-target pembangunan daerah
8	Dinas Lingkungan Hidup Sekolah Adiwiyata Provinsi Jawa Timur	 	<ol style="list-style-type: none"> 1.MTsN 7 Tulungagung 2.SMPN 1 Bandung 3.SMPN 1 Sumbergepol 4.SMPN 2 Kauman

No	Nama Penghargaan	Foto	Keterangan
1	2	3	4
9	<p>DPMD</p> <p>1. Juara I Lomba Posyantek Desa Tingkat Provinsi Jawa Timur</p>		
	<p>2. Juara 1 Lomba Bumdesa Tingkat Propinsi Jawa Timur</p>		
	<p>3. Juara Harapan 1 Lomba Video Kreatif Tingkat Provinsi Jawa Timur</p>		
	<p>4. Juara Harapan 2 Lomba Ekonomi Hybrid Tingkat Provinsi Jawa Timur</p>		
	<p>5. Juara I (Satu) Lomba Evaluasi 10 Pokok Program PKK Tingkat Propinsi Jawa Timur Tahun 2021: Desa Sobontoro, Kecamatan Boyolangu Kabupaten Tulungagung</p>		
	<p>6. Berhasil menyalurkan Dana Desa Tercepat Nasional Tahap 1 Tahun 2021, penghargaan berasal dari Dirjen Perbendaharaan Negara Kementerian Keuangan.</p>		

No	Nama Penghargaan	Foto	Keterangan
1	2	3	4
10	<p>Dinas Pertanian</p> <p>1. Juara II Lomba Agribisnis Tanaman Pangan Dan Hoartikultura Tingkat Provinsi Jawa Timur Tahun 2021</p>	 	<p>Katagori AGRIBISNIS SAYURAN (Bawang Merah) Kelp. Tani Nuju Makmur IV Ds. Mirigambar Kec. Sumbergempol Kab. Tulungagung</p>
	<p>2. Juara II Lomba Agribisnis Tanaman Pangan Dan Hoartikultura Tingkat Provinsi Jawa Timur Tahun 2021</p>	 	<p>Katagori AGRIBISNIS PADI Kelp. Tani Giring Tani Ds. Tenggur Kec. Rejotangan Kab. Tulungagung.</p>

No	Nama Penghargaan	Foto	Keterangan
1	2	3	4
	<p>3. Juara III Lomba Agribisnis Tanaman Pangan Dan Hoartikultura Tingkat Provinsi Jawa Timur Tahun 2021</p>		<p>Katagori ANTI POVERTY BIDANG PERTANIAN Kelompok Masyarakat ANUGRAH TANI Ds. Macanbang Kec. Gondang Kab. Tulungagung.</p>
	<p>4. Pelaksana LP2B Tahun 2021 Tingkat Pusat</p>		<p>Kategori Kabupaten Berkomitmen Pada Penetapan LP2B Tahun 2021</p>

PENUTUP

Berbagai kemajuan yang telah dicapai tentunya atas kerjasama yang baik dari semua pihak, baik eksekutif, legislatif maupun yudikatif serta pihak swasta, LSM, Pers dan segenap masyarakat Kabupaten Tulungagung atas segala kontribusinya dalam mendukung pembangunan di Kabupaten Tulungagung.

Atas segala kekurangan yang terjadi, saya atas nama Pemerintah Kabupaten Tulungagung menyampaikan permohonan maaf setulus-tulusnya, dengan harapan yang sangat tinggi agar tahun depan semua kekurangan tersebut dapat diperbaiki. Semoga Allah SWT senantiasa melimpahkan rahmat dan karunya-Nya pada Kabupaten Tulungagung, sehingga Terwujudnya Masyarakat Tulungagung Yang Sejahtera, Mandiri, Berdaya Saing Dan Berakhlak Mulia”.

Tulungagung 31 Maret 2022

 **BUPATI TULUNGAGUNG**

Drs. H. MARYOTO BIROWO, MM